




**«Рассмотрена и
принята»**
на заседании
педагогического совета
Протокол № 6
от «07» 06.2023 г

«Согласовано»
Зам. директора по УР
/Сергиенко Н.И.

«Утверждаю»
Директор ОКОУ «Тёткинская
школа-интернат»
/Бабкина Н.Н./
Приказ №21/1 от 05.07.2023г



**НОЕ ОБЩЕОБРАЗОВАТЕЛЬНОЕ УЧРЕЖДЕНИЕ
«ТЁТКИНСКАЯ ШКОЛА-ИНТЕРНАТ ДЛЯ ДЕТЕЙ С ОГРАНИЧЕННЫМИ
ВОЗМОЖНОСТЯМИ ЗДОРОВЬЯ»**

**Рабочая программа по учебному предмету
«Речевая практика»**

Учитель
Класс 1А
Всего часов в год 65
Всего часов в неделю 2
Срок реализации 4 года

Моисеевко Светлана Анатольевна, 1 кв. категория.

пгт. Тёткино, 2023 г.

Пояснительная записка.

Рабочая программа по учебному предмету «Речевая практика» для 1 класса разработана на основе Федерального государственного образовательного стандарта образования обучающихся с умственной отсталостью (интеллектуальными нарушениями), Примерной адаптированной основной общеобразовательной программы образования обучающихся с умственной отсталостью (интеллектуальными нарушениями) (вариант 1).

Рабочая программа разработана на основе следующих документов:

1. Закон РФ «Об образовании в Российской Федерации» от 29.12.2012г № 273-ФЗ.
2. Приказ МО РФ №1599 от 19.12.14г. «Об утверждении ФГОС обучающихся с интеллектуальными нарушениями».
3. Приказ Министерства образования и науки Российской Федерации от 31 марта 2014 года №253 « Об утверждении федерального перечня учебников, рекомендуемых к исполнению при реализации имеющих государственную аккредитацию образовательных программ начального общего, основного общего, среднего общего образования» с изменениями на 26 января 2016 года. Документ с изменениями, внесенными: приказом Минобрнауки России от июня 2015 года №576; приказом Минобрнауки России от 28 декабря 2015 года № 1529; приказом Минобрнауки России от 26 января 2016 года №38, от 05.07.2017г.; приказом Минобрнауки России от 23 декабря 2020года №76.
4. Постановление Главного государственного санитарного врача Российской Федерации от 28. 09. 2020 г. № 28 « Об утверждении санитарных правил СП 2.4. 3648-20 «Санитарно-эпидемиологические требования к организациям воспитания и обучения, отдыха и оздоровления детей и молодёжи».
5. Приказ Министерства просвещения РФ от 24.10.2022 №1026 об утверждении ФАООП УО ИН.
6. АООП ОКОУ «Тёткинская школа-интернат».
7. Положение о рабочей программе учебного предмета ОКОУ «Тёткинская школа-интернат».
8. Учебный план ОКОУ «Тёткинская школа-интернат» на 2023-2024 учебный год.

Цели образовательно-коррекционной работы

Курс «Речевая практика» является важнейшей составляющей частью образования обучающихся с умственной отсталостью (интеллектуальными нарушениями), поскольку овладение знаниями и умениями в области речевой коммуникации является необходимым условием успешной социализации обучающихся, формированием у них жизненных компетенций.

Основная цель формирования речевой коммуникации у детей с легкой умственной отсталостью (интеллектуальными нарушениями) неразрывно связана с целью реализации АООП и заключается в создании условий для максимального удовлетворения особых образовательных потребностей обучающихся, обеспечивающих усвоение ими социального и культурного опыта (ПрАООП, п. 2.1.1), подготовки их к жизни в современном обществе (ПрАООП, п.2.2.2).

Основная цель курса «Речевая практика» - развитие речевой коммуникации учащихся с интеллектуальной недостаточностью как способности использовать вербальные и невербальные средства для общения с окружающими людьми в различных ситуациях.

Задачи обучения в первом классе:

- учить школьников понимать и четко выполнять речевые инструкции, взаимодействовать друг с другом в ходе выполнения заданий, обращаться друг к другу и адекватно отвечать на вопрос или просьбу,
- развитие интонационной выразительности речи детей, совершенствования их лексики, грамматического строя речи, формирование простейших умений в части построения связного монологического высказывания.

Общая характеристика учебного предмета

На каждом году обучения программа курса «Речевая практика» включает в себя основные подразделы, содержание которых постепенно расширяется и усложняется. Подраздел «Аудирование и понимание речи» направлен на развитие у детей способности воспринимать и понимать обращенную к ним речь. Умение слушать является межпредметным умением, уровень сформированности которого определяет эффективность усвоения той информации, которая заложена в устном высказывании. Воспитание этого умения влияет на выразительность речи учащихся, развивает внимательное отношение к слову, а в дальнейшем способствует правильному восприятию и лучшему пониманию информации по любому учебному предмету.

Материал, включенный в подраздел «Аудирование и понимание речи», реализуется на каждом уроке речевой практики в виде самостоятельных тренировочных упражнений (в т.ч. артикуляционной гимнастики) или сопровождает задания других подразделов. Например: выбор названной учителем картинки из двух данных (мишка – миска); выбор картинки по ее описанию; выполнение практических заданий по словесной инструкции, слушание и понимание текста, читаемого учителем и т.д.

Подраздел «Дикция и выразительность речи» ориентирует учителя на выработку у школьников четкости произносительной стороны говорения, его эмоциональной выразительности. Выбор формы и содержания упражнений определяется темой урока и задачами данного этапа в его структуре.

Подразделы «Базовые формулы речевого общения» и «Примерные темы речевых ситуаций» являются ведущими с точки зрения организации работы по развитию собственно устной разговорной речи. В содержание подразделов включен перечень базовых формул речевого этикета, над формированием которых осуществляется работа в дополнительном классе, а также примерные темы речевых ситуаций, связанных с учебной жизнью и бытом детей. Учащиеся под руководством учителя «проигрывают» обозначенные ситуации, моделируя таким образом различные варианты речевого поведения в типичных сферах коммуникации людей.

Предлагаемая в программе проблематика речевых ситуаций является примерной и может изменяться учителем в зависимости от особенностей жизни и интересов школьников.

Недостаточность жизненного опыта, бедность и несовершенство речевых умений учащихся определяет необходимость тщательной и организованной их подготовки к участию в ролевой игре по теме ситуации. В процессе подготовки уточняется и обогащается словарь, отрабатываются структурные варианты предложений. К связному высказыванию дети готовятся всей предшествующей работой. В их речевом арсенале накапливается достаточный объем словаря по теме, разные модели предложений, отдельные фрагменты речи (микротемы), являющиеся частью целого связного высказывания. Продуцирование учащимися связного высказывания опирается на наглядные средства в виде мелового рисунка на доске, картинно-символического плана к каждому предложению текста, картинного плана к отдельным микротемам и т.д. В речевом общении формируются и проявляются личностные качества ребенка: умение правильно оценивать себя в речевой ситуации,

Урок речевой практики строится на основе темы, выбранной для создания речевой ситуации, в связи с которой из каждого подраздела отбираются и реализуются в пределах урока программные направления.

Речевой материал, подготовленный учителем, должен подчиняться единой теме, определяемой заданной ситуацией. В выполняемых учениками упражнениях последовательно отрабатываются отдельные речевые задания, которые затем реализуются детьми в речевых ситуациях.

Учитывая низкий уровень речевого развития, характерный для детей с интеллектуальной недостаточностью, начинающих обучение в дополнительном классе, в рамках работы над всеми речевыми ситуациями следует уделять пристальное внимание таким видам работы, как называние детьми предметов и действий с ними, характеристика предметов по цвету, величине, форме (по теме ситуации, совместно с учителем). Составление предложений с отработанной лексикой по вопросам и с помощью учителя, с опорой на картинно-символическую схему.

Собственно ролевая игра по теме должна быть подготовлена в том числе за счет организации рассматривания атрибутов игры, разыгрывания мини-диалогов (учитель спрашивает, ученик отвечает) (Какой шар? – Большой. А этот шар? - Маленький.; Какая мышка? – Серая. А лягушка? – Зеленая»). Важно, чтобы учитель, являясь участником речевой ситуации, неформально стимулировал школьников к использованию новых слов, предложений в ролевой игре по теме ситуации.

Описание места учебного предмета в учебном плане

Учебный предмет «Речевая практика» входит в предметную область «Язык и речевая практика» и относится к обязательной части учебного плана образования обучающихся с умственной отсталостью (интеллектуальными нарушениями).

В соответствии с Примерным годовым учебным планом образования обучающихся с умственной отсталостью (интеллектуальными нарушениями) для дополнительного первого класса (I)-IV классов, курс речевой практики в первом классе рассчитан на 66 ч. (33 учебные недели).

Количество часов в неделю, отводимых на уроки речевой практики в первом классе, определено Примерным недельным учебным планом образования обучающихся с умственной отсталостью (интеллектуальными нарушениями) для дополнительного первого класса (I)-IV классов и составляет 2 ч. в неделю.

2. Планируемые результаты освоения учебного предмета, курса и т.д.

Личностные и предметные результаты освоения предмета

Планируемые предметные результаты освоения после 1 года обучения

Достаточный уровень:

выполнять задания по словесной инструкции;
называть предметы и действия, соотносить их с соответствующими картинками;
внятно выражать просьбы, употреблять «вежливые» слова;
соблюдать правила речевого этикета при встрече и прощании;
уметь сообщить свое имя и фамилию, имена и отчества учителей, воспитателей, имена ближайших родственников, адрес дома;
уметь рассказать, как можно пойти или доехать до школы;
слушать небольшую сказку или рассказ, отвечать на вопросы, опираясь на наглядные средства.

Минимальный уровень:

выполнять элементарные задания по словесной инструкции учителя;
называть предметы и соотносить их с соответствующими картинками;
употреблять «вежливые» слова при обращении к другим людям;
правильно здороваться при встрече и прощаться при расставании;

знать имя и фамилию, имя и отчество учителя, воспитателя, имена ближайших родственников и товарищей по классу;
слушать небольшую сказку или рассказ, соотносить картинки с их содержанием. Освоение обучающимися с легкой умственной отсталостью (интеллектуальными нарушениями) АООП предполагает достижение ими двух видов результатов: личностных и предметных. В Примерной рабочей программе для первого класса определены планируемые личностные и предметные результаты освоения АООП, которые представлены в разделе «Планируемые результаты освоения учебного предмета». В структуре планируемых результатов ведущее место принадлежит личностным результатам, поскольку именно они обеспечивают овладение комплексом социальных (жизненных) компетенций, необходимых для достижения основной цели современного образования — введения обучающихся с умственной отсталостью (интеллектуальными нарушениями) в культуру, овладение ими социокультурным опытом. Личностные результаты освоения АООП образования включают индивидуально-личностные качества и социальные (жизненные) компетенции обучающегося, социально значимые ценностные установки. Определенные примерной рабочей программой для первого класса планируемые личностные результаты учитывают типологические, возрастные особенности обучающихся с легкой умственной отсталостью (интеллектуальными нарушениями) и возможности их личностного развития в процессе целенаправленной образовательной деятельности по изучению предмета. Однако, ввиду индивидуальных особенностей и возможностей обучающихся с умственной отсталостью, планируемые личностные результаты, представленные в примерной рабочей программе, следует рассматривать как возможные личностные результаты освоения учебного предмета, и использовать их как ориентиры при разработке учителем собственной рабочей программы с учетом особых образовательных потребностей и возможностей обучающихся.

Личностные результаты, ожидаемые после обучения в первом классе по программе «Речевая практика»:

- 1) самостоятельное перемещение доступными маршрутами в школьном здании (в туалет, в столовую, в кабинеты специалистов, педагогов дополнительного образования и т.п.);
- 3) владение навыками коммуникации и принятыми нормами социального взаимодействия (в рамках предметных результатов 1 года обучения – умение доброжелательно вести себя в диалоге, отвечать на вопросы собеседника и т.д. в соответствии с предусмотренными предметными результатами);
- 4) проявление интереса к осмыслению социального окружения, своего места в нем, практическое понимание своих социальных ролей – сын (дочь), воспитанник, ученик, одноклассник и т.д.), отражение в повседневном общении принятия соответствующих возрасту ценностей и социальных ролей;
- б) положительное отношение к сотрудничеству с взрослыми и сверстниками в ситуациях общения, предусмотренных программой, и повседневном школьном общении;
- 7) проявление доброжелательности, эмоционально-нравственной отзывчивости и взаимопомощи, проявление сопереживания к чувствам других людей с использованием полученных на уроках знаний и умений (интонационных, жестово-мимических умений, использование этикетных речевых оборотов в повседневной жизни);
- 8) положительное отношение к безопасному, здоровому образу жизни, проявление интереса к творческому труду, бережное отношение к материальным ценностям, результатам своего труда и труда окружающих.

Планируемые предметные результаты предусматривают овладение обучающимися практическими коммуникативными и речевыми умениями и представлены дифференцированно по двум уровням: минимальному и достаточному. Минимальный уровень освоения АООП в предметной области «Язык и речевая практика» является обязательным для большинства обучающихся с умственной отсталостью

(интеллектуальными нарушениями). Вместе с тем, как особо указывается в ПрАООП (вариант 1), отсутствие достижения этого уровня отдельными обучающимися не является препятствием к получению ими образования по этому варианту программы.

Планируемые предметные результаты после обучения в первом классе:

выполнять задания по словесной инструкции;
называть предметы и действия, соотносить их с соответствующими картинками;
внятно выражать просьбы, употреблять «вежливые» слова;
соблюдать правила речевого этикета при встрече и прощании;
уметь сообщить свое имя и фамилию, имена и отчества учителей, воспитателей, имена ближайших родственников, адрес дома;
уметь рассказать, как можно пройти или доехать до школы;
слушать небольшую сказку или рассказ, отвечать на вопросы, опираясь на наглядные средства.

3.Содержание учебного предмета

На каждом году обучения программа курса «Речевая практика» включает в себя основные подразделы, содержание которых постепенно расширяется и усложняется.

Аудирование и понимание речи

Выполнение двухчленных инструкций по заданию учителя: сядь за парту и достань книгу, возьми тетради на столе и раздай их, возьми вазу и поставь в нее цветы и т.д.
Слушание, запоминание и отчетливое воспроизведение ряда слоговых комплексов (2-3 слога), близких по звучанию и данных в рифмованной форме: жа-жа-жа – есть иголки у ежа; ша-ша-ша – мама моет малыша; тра-тра-тра – мы проспали до утра; тру-тру-тру – со скамейки пыль сотру.

Выбор из двух близких по содержанию картин той, которая соответствует услышанному предложению: Шура вытирал пыль. - Шура вытирала пыль; Лена поднималась на горку. - Лена спускалась с горки.

Слушание сказок и рассказов в устном изложении учителя, выбор учащимися картинок по мере изложения текста.

Дикция и выразительность речи

Игры и упражнения на подвижность и четкость движений органов артикуляционного аппарата. Заучивание чистоговорок с голоса учителя, отчетливое и выразительное их произнесение.

Упражнения на развитие речевого дыхания. Пение слоговых цепочек на знакомые мотивы детских песен. Перечисление предметов (2 – 3) на одном выдохе с указанием на эти предметы. Произнесение небольших стихотворений в сопровождении движений.

Различение громкой и тихой речи в игре, в специально созданной учителем ситуации.

Выбор и использование правильной силы голоса в индивидуальных и хоровых упражнениях.

Быстрое и медленное произнесение ряда звуков, слогов и слов. Упражнения в изменении темпа речи в соответствии с заданной ситуацией, типа: бабушка медленно спрашивает: Ты...куда...идешь,... внучка? Внучка быстро отвечает: Я бегу к подружке.

Разучивание детских стихотворений, мини-диалогов с последующим их воспроизведением в ролевых играх.

Вопросительная и восклицательная интонация в стихотворениях, разучиваемых с голоса учителя (по подражанию). Практическое использование вопросительной и восклицательной интонации в речевых ситуациях (самостоятельно или с помощью учителя).

Выражение лица: веселое, сердитое, грустное, удивленное. Соотнесение соответствующего выражения лица с символическим рисунком. Мимическая реакция на речь учителя, детей, в ситуациях с заданным содержанием.

Базовые формулы речевого общения

Обращение, привлечение внимания. «Ты» и «Вы», обращение по имени и отчеству, по фамилии, обращение к знакомым взрослым и ровесникам. Ласковые обращения. Грубые и негрубые обращения. Бытовые (неофициальные) обращения к сверстникам, в семье. Именные, бытовые, ласковые обращения. Функциональные обращения (к продавцу, к сотруднику полиции и др.). Специфика половозрастных обращений (дедушка, бабушка, тетенька, девушка, мужчина и др.).

Знакомство, представление, приветствие. Формулы «Давай познакомимся», «Меня зовут ...», «Меня зовут ..., а тебя?». Формулы «Это ...», «Познакомься пожалуйста, это ...». Ответные реплики на приглашение познакомиться («Очень приятно!», «Рад познакомиться!»).

Приветствие и прощание. Употребление различных формул приветствия и прощания в зависимости от адресата (взрослый или сверстник). Формулы «здравствуй», «здравствуйте», «до свидания». Развертывание формул с помощью обращения по имени и отчеству. Жесты приветствия и прощания. Этикетные правила приветствия: замедлить шаг или остановиться, посмотреть в глаза человеку.

Формулы «Доброе утро», «Добрый день», «Добрый вечер», «Спокойной ночи».

Неофициальные разговорные формулы «привет», «салют», «счастливо», «пока». Грубые (фамильярные) формулы «здорово», «бывай», «чао» и др. (в зависимости от условий школы). Недопустимость дублирования этикетных формул, использованных невоспитанными взрослыми. Развертывание формул с помощью обращений.

Приглашение, предложение. Правила поведения в гостях.

Поздравление, пожелание. Формулы «Поздравляю с ...», «Поздравляю с праздником ...» и их развертывание с помощью обращения по имени и отчеству.

Пожелания близким и малознакомым людям, сверстникам и старшим. Различия пожеланий в связи с разными праздниками. Формулы «Желаю тебе ...», «Желаю Вам ...», «Я хочу пожелать ...». Неречевые средства: улыбка, взгляд, доброжелательность тона.

Поздравительные открытки.

Благодарность. Формулы «спасибо», «большое спасибо», «пожалуйста». Благодарность за поздравления и подарки («Спасибо ... имя»), благодарность как ответная реакция на выполнение просьбы. Мотивировка благодарности. Формулы «Очень приятно», «Я очень рада» и др. как мотивировка благодарности. Ответные реплики на поздравление, пожелание («Спасибо за поздравление», «Я тоже поздравляю тебя (Вас)». «Спасибо, и тебя (Вас) поздравляю»).

Замечание, извинение. Формулы «извините пожалуйста» с обращением и без него.

Правильная реакция на замечания. Мотивировка извинения («Я нечаянно», «Я не хотел» и др.). Использование форм обращения при извинении. Извинение перед старшим, ровесником. Обращение и мотивировка при извинении.

Примерные темы речевых ситуаций

«Я – дома»: «Готовимся к празднику», «Новогодние чудеса», «Надо, надо умыться...», «Помощники», «Спокойной ночи!», «Доброе утро!» . «Весенние праздники»

«Я и мои товарищи»: «Знакомство во дворе», «Теремок», «В магазине игрушек», «Заячья избушка», «Петушок и бобовое зернышко»

«Я за порогом дома»: «Давайте познакомимся!», «Знакомство в гостях», «Покупка школьных принадлежностей», «Зимняя прогулка», «День Победы»

Учебно- тематический план программы представлен основными лексическими темами на основе которых происходит речевое развитие обучающихся: выполняется аудирование, отрабатывается дикция, выразительность речи учащихся и через речевые ситуации организуются высказывания:

4. Календарно-тематическое планирование.

№ п\п	Темы уроков.	Дата заполнения	
		По плану	Фактич.
I четверть (16 часов)			
1.	Давайте знакомиться.		
2.	Знакомство, приветствие (беседа, игры «Наши имена», «Приветствие», хоровод)		
3.	Знакомство с основными правилами поведения в диалоге, при знакомстве: собеседники приветливо смотрят друг на друга, первым представляется старший.		
4.	Игра «Подари улыбку»		
5.	Знакомство во дворе.		
6.	Ведение в ситуацию (беседа с привлечением личного опыта)		
7.	Закрепление правил поведения при знакомстве (конструирование диалогов по серии картин, ролевые игры по теме)		
8.	Составление рассказа по теме ситуации (игра «Дополни предложение»)		
9.	Дорога домой.		
10.	Рассказ историй по дороге домой (из личного опыта).		
11.	Составление рассказа по теме ситуации (игра «Дополни предложение»)		
12.	Сказка «Гуси-лебеди»		
13.	Теремок.		
14.	Знакомство со сказкой (устное рассказывание учителем с опорой на иллюстрации)		
15.	Инсценирование сказки.		
16.	Обобщающая беседа.		
II четверть (16 часов)			
17.	Знакомство в гостях.		
18.	Сообщение правил этикета при знакомстве со взрослым в гостях.		
19.	Ролевые игры по теме ситуации («Кукла встречает гостей и др.)		
20.	Беседа с привлечением личного опыта «Как я ходил в гости»		
21.	Покупка школьных принадлежностей.		
22.	Знакомство с правилами поведения в магазине (беседа с элементами рассказа)		
23.	Ролевые игры по теме ситуации («Магазин «Школьник»)		
24.	Составление рассказов из личного опыта по теме.		
25.	В магазине игрушек.		
26.	Разучивание стихотворения А. Барто «Я люблю свою лошадку».		
27.	Ролевые игры по теме ситуации («Магазин «Игрушки», «Ночью в магазине «Игрушки»)		
28.	Беседа «Моя любимая игрушка» с привлечением личного опыта учащихся.		

29.	Готовимся к празднику.		
30.	Составление приглашений на новогодний праздник.		
31.	Разучивание стихотворений новогодней тематики.		
32.	Слушание и разучивание песенки «В лесу родилась ёлочка..»		
III четверть (17 часов)			
33.	Новогодние чудеса.		
34.	Составление новогодних поздравлений. Тренировочные упражнения в произнесении поздравлений с торжественной интонацией.		
35.	Беседа с привлечением личного опыта «Что мне запомнилось на новогоднем празднике?»		
36.	Зимняя прогулка.		
37.	Ведение в тему (беседа, называние предметных картинок с изображениями зимней одежды и обуви)		
38.	Рольевые игры по теме («Кукла одевается на прогулку» и др.)		
39.	«Надо, надо умываться...»		
40.	Знакомство со стихотворением К. Чуковского «Мойдодыр».		
41.	Рольевые игры по теме с использованием игрушек, как героев ситуации.		
42.	Составление рассказа по теме «Утро школьника» (игра «Кто знает, пусть продолжит»)		
43.	Помощники.		
44.	Знакомство со стихотворением А. Барто «Помощница».		
45.	Рольевые игры по теме («Дежурство в классе» и др.)		
46.	Составление рассказа по теме «День школьника» (игра «Кто знает, пусть продолжит»)		
47.	«Петушок и бобовое зернышко»		
48.	Знакомство со сказкой (устное рассказывание учителем с опорой на иллюстрации)		
49.	Инсценирование сказки.		
IV четверть (16 часов)			
50.	Весенние праздники.		
51.	Составление поздравлений.		
52.	«Заячья избушка»		
53.	Знакомство со сказкой (устное рассказывание учителем с опорой на иллюстрации)		
54.	Инсценирование сказки.		
55.	«Спокойной ночи!»		
56.	Знакомство со сказкой С. Маршака «Сказка о глупом мышонке». Работа с серий картин к сказке.		
57.	Знакомство с этикетными формами пожеланий перед сном.		
58.	Разучивание колыбельной.		
59.	Составление рассказов «Как я ложусь спать»		
60.	«Доброе утро!»		
61.	Знакомство с этикетными формами утренних приветствий и пожеланий.		
62.	Рольевые игры по теме.		
63.	Беседа на тему «Как начинается твоё утро?»		
64.	Обобщение изученных тем.		
65.	Итоговый урок.		

5. Рекомендации по учебно-методическому и материально-техническому обеспечению.

Учебно-методическое и материально-техническое обеспечение образовательного процесса, реализуемого на основе примерной рабочей программы «Речевая практика» для первого класса по достижению планируемых результатов освоения АООП образования обучающихся с умственной отсталостью (интеллектуальными нарушениями) (вариант 1), представлено следующими объектами и средствами:

1. Учебно-методическое обеспечение:

- Комарова С.В. Первый класс. Примерная рабочая программа для общеобразовательных организаций, реализующих адаптированную основную общеобразовательную программу образования обучающихся с умственной отсталостью (интеллектуальными нарушениями) (вариант 1).
- Комарова С.В. «Методические рекомендации к урокам «Речевая практика». Пособие для учителя.
- Комарова С.В. «Речевая практика». Учебник
- Комарова С.В. «Речевая практика». Рабочая тетрадь

2. Технические средства:

- компьютер, персональный компьютер (ноутбук, планшет), проектор (сенсорная доска).

3. Учебно-практическое оборудование:

- раздаточный дидактический материал (игрушки, атрибуты для сюжетных игр);
- наборы предметных и сюжетных картинок;
- книги (сказки).

-

